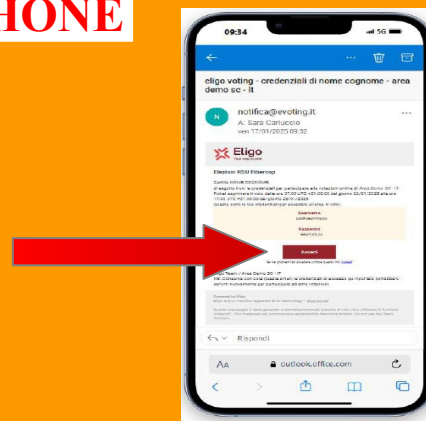


### 1) RICEZIONE MAIL con CREDENZIALI di ACCESSO

Qualche giorno prima del voto, sulla mail aziendale, ti arriveranno credenziali di accesso (**USERNAME** e **PASSWORD**) e il link per collegarti all'area di voto (**ACCEDI**)

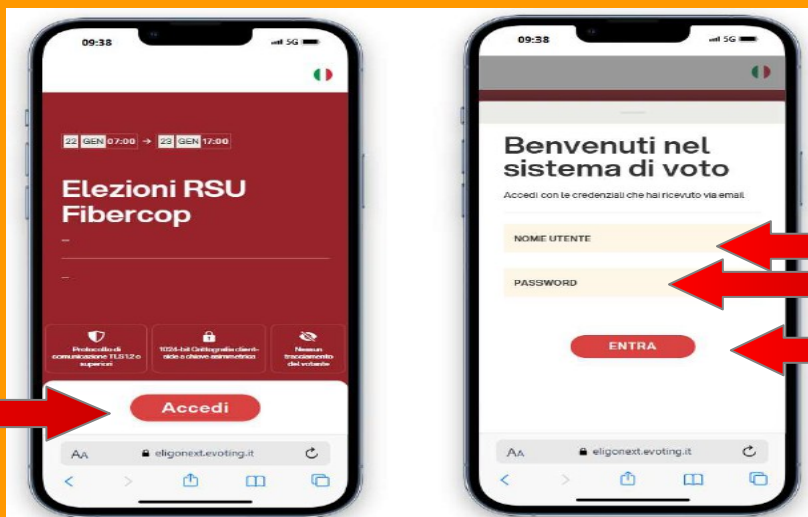
Potrai votare solo dalle 7.00 del 22.1.2025 alle 17.00 del 23.1.2025



### 2) PER ACCEDERE alle VOTAZIONI

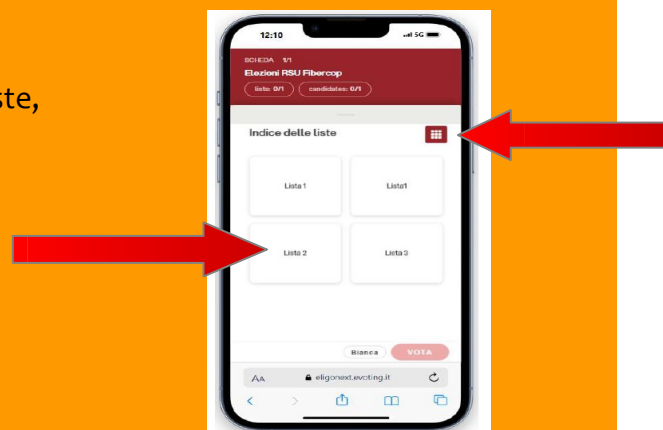
Si aprirà la pagina di accesso, clicca sul pulsante **ACCEDI**,

poi inserisci **USERNAME** e **PASSWORD** e clicca sul pulsante **ACCEDI**



### 3) PER VOTARE

verrà visualizzata la scheda da votare con l'indice di tutte le liste, clicca su una delle liste per visualizzare l'elenco dei candidati.



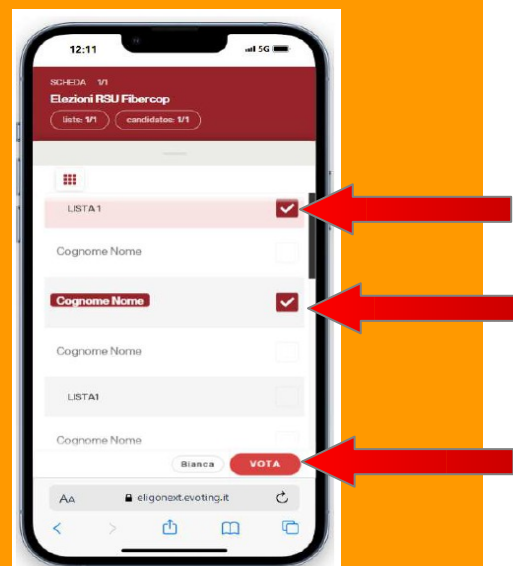
### 4) ESPRIMI il TUO VOTO

Per esprimere il voto seleziona il bottoncino relativo alla lista e al candidato scelto per assegnare la preferenza.

Una sola lista e una sola preferenza.

Clicca poi su **VOTA**.

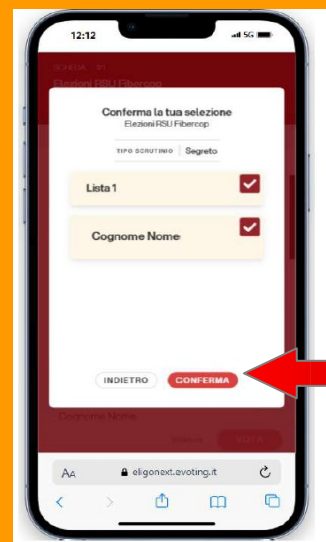
Attendi la mail con la notifica di avvenuta votazione per conferma



## 5) CONFERMA IL VOTO

Una volta assegnato il voto, si apre la pagina di riepilogo voto.

Premendo su **CONFERMA** il voto non lo puoi più modificare.



## 5) VOTAZIONE ESEGUITA

Una volta confermato il voto,  
comparirà il messaggio che il voto è stato registrato.

**NON** chiudere il browser o spegnere lo Smartphone.

Clicca su **CHIUDI** per lasciare il sistema di voto.

